


	<u>Notas</u>	<u>31 de Diciembre 2024</u>	<u>31 de Diciembre 2023</u>
<b>ACTIVOS</b>			
<b>Activos corrientes</b>			
Efectivo y equivalentes de efectivo	6	24.049.254.751	19.677.672.797
Inversiones	6	32.667.105.466	29.585.360.815
Deudores comerciales y otras cuentas por cobrar	7	116.414.876.075	90.206.241.461
Activos por Impuestos	8	3.422.071.832	4.498.784.143
Inventarios	9	15.525.643.690	16.482.229.369
Pagos anticipados	10	77.813.091	214.293.366
<b>Total activos corrientes</b>		<b>192.156.764.906</b>	<b>160.664.581.952</b>
<b>Activos no corrientes</b>			
<b>Activos financieros</b>			
Inversiones	6.1	28.318.896.070	26.845.618.700
Deudores	7	8.960.047.772	14.826.169.579
Propiedades, planta y equipo	11	22.724.270.239	21.148.549.419
Activos intangibles	11.1	788.723.270	645.612.215
Diferidos, Activos por impuestos diferidos, neto	17	16.594.546	143.870.185
<b>Total activos no corrientes</b>		<b>60.808.531.897</b>	<b>63.609.820.098</b>
<b>Total activos</b>		<b>252.965.296.803</b>	<b>224.274.402.050</b>
<b>PASIVOS Y PATRIMONIO</b>			
<b>Pasivos corrientes</b>			
Obligaciones financieras	12	351.029.920	389.520.107
Cuentas comerciales por pagar y otras cuentas por pagar	13	17.818.022.565	16.840.129.327
Pasivos por impuestos	14	1.340.722.320	1.013.418.764
Pasivos por impuesto de renta	14	5.616.332.942	6.257.110.996
Beneficios a empleados	15	5.345.783.146	4.448.201.799
Ingreso recibido para terceros	16	3.505.837.039	988.266.560
<b>Total pasivos corrientes</b>		<b>33.977.727.932</b>	<b>29.936.647.554</b>
<b>Pasivos no corrientes</b>			
Ingreso recibido para terceros	16	-	-
Pasivos por impuesto diferido	17	1.618.226.046	1.543.302.987
Cuentas por pagar socios - Dividendos por pagar	13	853.834.362	853.834.362
<b>Total pasivos no corrientes</b>		<b>2.472.060.408</b>	<b>2.397.137.349</b>
<b>Total pasivos</b>		<b>36.449.788.340</b>	<b>32.333.784.903</b>
<b>Patrimonio de los accionistas.</b>			
Capital Suscrito y pagado	18	216.515.508.463	191.940.617.147
Reservas obligatorias		549.955.000	550.000.000
Reservas obligatorias		308.105.474	308.105.474
Prima en colocación de acciones		500.500.000	-
Utilidad del ejercicio		24.101.855.613	22.237.255.154
Utilidades o excedentes acumulados		188.466.425.437	166.256.589.581
Adopción por primera vez ganancias retenidas		2.588.666.938	2.588.666.938
<b>Total pasivos y patrimonio de los accionistas</b>		<b>252.965.296.803</b>	<b>224.274.402.050</b>



ABDON MARCELO ANDRADE CHAVEZ  
Representante legal  
CE 184.768



GINA JULIETH SANABRIA MALBONADO  
Directora de Contabilidad  
TP No. 232450-T



LEIDYS SOFIA CASTRO OVIEDO  
Revisor fiscal  
TP No. 168175-T  
Miembro de Astaf Auditores y Consultores  
contables SAS  
Ver dictamen adjunto del 27 de Marzo de 2025



ESTADO DE RESULTADOS INDIVIDUAL POR LOS AÑOS TERMINADOS AL 31 DE DICIEMBRE DE  
2024 Y 2023

(Cifras expresadas en pesos colombianos)

	<u>Notas</u>	<u>31 de Diciembre 2024</u>	<u>31 de Diciembre 2023</u>
Ingresos de actividades ordinarias	19	224.136.514.727	199.055.829.217
Costo de ventas	20	- 128.887.773.380	- 114.132.857.573
<b>Ganancia bruta</b>		<b>95.248.741.347</b>	<b>84.922.971.643</b>
Gastos de administración	21	- 23.246.616.217	- 22.159.494.111
Gastos de ventas y distribución	22	- 41.835.370.389	- 25.091.498.873
<b>Ganancia por actividades de operación</b>		<b>30.166.754.742</b>	<b>37.671.978.659</b>
Otros ingresos	23	3.872.377.003	4.849.523.625
Otros gastos	23	527.787.284	- 1.728.951.436
<b>Otros Ingresos y Gastos</b>		<b>4.400.164.286</b>	<b>3.120.572.189</b>
Gastos financieros	24	- 2.653.888.022	- 8.587.804.098
Ingresos financieros	24	6.187.410.305	4.107.063.944
<b>Gastos e ingresos Financieros</b>		<b>3.533.522.283</b>	<b>- 4.480.740.154</b>
<b>Ganancia antes de impuesto</b>		<b>38.100.441.311</b>	<b>36.311.810.694</b>
Gasto por impuesto a la renta	25	- 13.796.387.000	- 13.853.921.000
Impuesto Diferido		- 202.198.698	- 220.634.540
<b>Ganancia neta del período</b>		<b>24.101.855.613</b>	<b>22.237.255.154</b>


ABDON MARCELO ANDRADE CHAVEZ  
Representante legal  
CE 184.768

GINA JULIETH SANABRIA MALDONADO  
Directora de Contabilidad  
TP No. 232450-T

LEIDYS SOFIA CASTRO OVIEDO  
Revisor fiscal  
TP No. 168175-T  
Miembro de Astaf Auditores y Consultores  
contables SAS  
Ver dictamen adjunto del 27 de Marzo de 2025

ESTADO DE FLUJO DE EFECTIVO INDIVIDUAL ( Metodo indirecto) POR LOS AÑOS TERMINADOS AL 31 DE DICIEMBRE DE 2024 Y 2023  
(Cifras expresadas en pesos colombianos)

	<u>Notas</u>	<u>31 de Diciembre 2024</u>	<u>31 de diciembre 2023</u>
<b>Flujos de efectivo por actividades de operación:</b>			
Ganancia del período		24.101.855.613	22.237.255.154
Gasto (Ingresos) que no afecta el capital de trabajo			
Ajustes por ingresos y gastos que no requirieron			
Uso de efectivo:			
Depreciación de propiedades, planta y equipo	11	4.706.733.959	3.424.454.307
Amortización de activos intangibles	11.1	697.257.655	621.422.903
Pérdida por deterioro de deudores	7	17.757.169.433	2.478.273.009
Provisión impuesto de renta	25	13.796.387.000	13.853.921.000
Impuesto Diferido	17	202.198.698	220.634.542
<b>Efectivo Generado en operación</b>		<b>61.261.602.358</b>	<b>42.835.960.915</b>
<b>Cambios en activos circulantes</b>			
(Aumento) en deudores comerciales y otros deudores	7 -	38.099.682.381	7.957.561.288
(Disminución) Activos por impuestos corrientes	8	1.076.712.311	305.635.678
(Disminución) en inventarios	9	956.585.678	
(Aumento) en inventarios	9		1.946.396.083
(Disminución) en pagos anticipados	10		87.840.861
(Aumento) en pagos anticipados	10	136.480.275	
<b>Cambios en pasivos circulantes</b>			
(Disminución) en Obligaciones Financieras	12 -	38.490.187	278.354.337
(Disminución) Cuentas comerciales por pagar y otras cuentas por pagar	13		
(Aumento) Cuentas comerciales por pagar y otras cuentas por pagar	13	3.495.463.858	8.882.487.483
(Disminución) en impuestos corrientes por pagar	14		
(Aumento) en impuestos corrientes por pagar	14	327.303.556	288.761.634
(Disminución) Pasivo por impuesto de renta	14 -	14.437.165.054	12.979.847.895
(Aumento) en obligaciones laborales	15	897.581.347	764.148.682
(Disminución) en obligaciones laborales	15		
(Aumento) en Impuesto de Renta Diferido	17	-	2
(Disminución) en impuesto de Renta Diferido			
<b>Efectivo neto generado por actividades de operación</b>		<b>15.576.391.761</b>	<b>30.002.675.649</b>
<b>Flujos de efectivo por actividades de inversión:</b>			
(Aumento) Inversiones en instrumentos financieros	6.1 -	1.473.277.370	25.284.962.539
(Aumento) de propiedades, planta y equipo	11 -	6.282.454.780	7.749.147.944
(Aumento) de intangibles	11.1 -	840.368.710	321.782.761
(Aumento) (Disminución) Importes procedentes movimientos patrimoniales		473.035.702	
<b>Efectivo neto utilizado en actividades de inversión</b>		<b>8.123.065.158</b>	<b>33.355.893.244</b>
<b>Flujos de efectivo por actividades de financiación:</b>			
Aportes de los accionistas			
(Aumento) dividendos para los accionistas		-	-
<b>Efectivo neto utilizado en actividades de financiación</b>		<b>-</b>	<b>-</b>
<b>Aumento neto en el efectivo y equivalentes al efectivo</b>		<b>7.453.326.604</b>	<b>3.353.217.596</b>
Efectivo y equivalentes al efectivo al comienzo del período	6	49.263.033.613	52.616.251.209
<b>Efectivo y equivalentes al efectivo al final del período</b>		<b>56.716.360.217</b>	<b>49.263.033.613</b>



ABDON MARCELO ANDRADE CHAVEZ  
Representante legal  
CE 184.768




GINA JULIETH SANABRIA MALDONADO  
Directora de Contabilidad  
TP No. 232450-T





LEIDY SOFIA CASTRO OVIEDO  
Revisor fiscal  
TP No. 168175-T  
Miembro de Astaf Auditores y Consultores contables SAS  
Ver dictamen adjunto del 27 de Marzo de 2025

ESTADO DE CAMBIO EN EL PATRIMONIO INDIVIDUAL POR LOS AÑOS TERMINADOS AL 31 DE DICIEMBRE  
2024 Y 2023  
(Cifras expresadas en pesos colombianos)

	<u>Capital Suscrito y Pagado</u>	<u>superávit de Capital</u>	<u>Reservas</u>	<u>Ganancias acumuladas por adopción de NIIF</u>	<u>Ganancias del Periodo</u>	<u>Ganancias Acumuladas</u>	<u>Total</u>
<b>Saldo al 31 de Diciembre de 2022</b>	550.000.000	-	308.105.474	2.588.666.938	27.165.970.387	139.090.619.194	169.703.361.993
Aportes de los accionistas							
Ganancia del período					22.237.255.154	27.165.970.387	22.237.255.154
transición al nuevo marco técnico normativo							
Traslado de ganancias					-27.165.970.387		
Dividendos decretados							
<b>Saldo al 31 de Diciembre de 2023</b>	550.000.000	-	308.105.474	2.588.666.938	22.237.255.154	166.256.589.581	191.940.617.147
Aportes de los accionistas							
Efecto de fusión	45.000	500.500.000				27.419.433	473.035.567
Ganancia del período					24.101.855.613		24.101.855.613
transición al nuevo marco técnico normativo							
Traslado de ganancias					-22.237.255.154	22.237.255.290	136
Dividendos decretados							
<b>Saldo al 31 de Diciembre de 2024</b>	549.955.000	500.500.000	308.105.474	2.588.666.938	24.101.855.613	188.466.425.438	216.515.508.463

  
**ABDON MARCELO ANDRADE CHAVEZ**  
 Representante legal  
 CE 184.768

  
**GINA JULIETTA SANABRIA MALDONADO**  
 Directora de Contabilidad  
 TP No. 232450-T

  
**LEIDYS SOFIA CASTRO OVIEDO**  
 Revisor fiscal  
 TP No. 168175-T  
 Miembro de Astar Auditores y Consultores contables SAS  
 Ver dictamen adjunto del 27 de Marzo de 2025