


	<u>Notas</u>	<u>31 de diciembre 2023</u>	<u>31 de diciembre 2022</u>
<b>ACTIVOS</b>			
<b>Activos corrientes</b>			
Efectivo y equivalentes de efectivo	6	19.677.672.797	18.061.870.297
Inversiones	6	29.585.360.815	34.554.380.912
Deudores comerciales y otros deudores	7	90.206.241.461	84.238.405.641
Activos por Impuestos	8	4.498.784.143	4.804.419.821
Inventarios	9	16.482.229.369	14.535.833.286
Pagos anticipados	10	214.293.366	302.134.227
<b>Total activos corrientes</b>		<b>160.664.581.952</b>	<b>156.497.044.185</b>
<b>Activos no corrientes</b>			
<b>Activos financieros</b>			
Inversiones	6.1	26.845.618.700	1.560.656.161
Deudores	7	14.826.169.579	15.314.717.261
Propiedades, planta y equipo	11	21.148.549.419	16.823.855.781
Activos intangibles	11.1	645.612.215	945.252.357
Diferidos, Activos por impuestos diferidos, neto	17	143.870.185	3.858.727.424
<b>Total activos no corrientes</b>		<b>63.609.820.098</b>	<b>38.503.208.984</b>
<b>Total activos</b>		<b>224.274.402.050</b>	<b>195.000.253.169</b>
<b>PASIVOS Y PATRIMONIO</b>			
<b>Pasivos corrientes</b>			
Obligaciones financieras	12	389.520.107	667.874.444
Cuentas comerciales por pagar y otras cuentas por pagar	13	16.840.129.327	7.939.077.553
Pasivos por impuestos	14	1.013.418.764	724.657.130
Pasivos por impuesto de renta	14	6.257.110.996	5.383.037.891
Beneficios a empleados	15	4.448.201.799	3.684.053.117
Ingreso recibido para terceros	16	988.266.560	1.006.830.991
<b>Total pasivos corrientes</b>		<b>29.936.647.554</b>	<b>19.405.531.127</b>
<b>Pasivos no corrientes</b>			
Ingreso recibido para terceros	16	-	-
Pasivos por impuesto diferido	17	1.543.302.987	5.037.525.686
Cuentas por pagar socios - Dividendos por pagar	13	853.834.362	853.834.362
<b>Total pasivos no corrientes</b>		<b>2.397.137.349</b>	<b>5.891.360.048</b>
<b>Total pasivos</b>		<b>32.333.784.903</b>	<b>25.296.891.175</b>
<b>Patrimonio de los accionistas.</b>			
Capital Suscrito y pagado	18	191.940.617.147	169.703.361.994
Reservas obligatorias		550.000.000	550.000.000
Reservas obligatorias		308.105.474	308.105.474
Utilidad del ejercicio		22.237.255.154	27.165.970.387
Utilidades o excedentes acumulados		166.256.589.581	139.090.619.195
Adopción por primera vez ganancias retenidas		2.588.666.938	2.588.666.938
<b>Total pasivos y patrimonio de los accionistas</b>		<b>224.274.402.050</b>	<b>195.000.253.169</b>



ABDON MARCELO ANDRADE CHAVEZ  
Representante legal  
CE 184.768



GINA JULIETH SANABRIA MALDONADO  
Directora de Contabilidad  
TP No. 232450-T




LEIDYS SOFIA CASTRO OVIEDO  
Revisor fiscal  
TP No. 168175-T



ESTADO DE RESULTADOS INDIVIDUAL POR LOS AÑOS TERMINADOS AL 31 DE DICIEMBRE  
DE 2023 Y 2022

(Cifras expresadas en pesos colombianos)

	<u>Notas</u>	<u>31 de diciembre 2023</u>	<u>31 de diciembre 2022</u>
Ingresos de actividades ordinarias	19	199.055.829.217	182.149.208.025
Costo de ventas	20	- 114.132.857.573	- 111.482.353.868
<b>Ganancia bruta</b>		<b>84.922.971.643</b>	<b>70.666.854.157</b>
Gastos de administración	21	- 22.159.493.111	- 22.051.324.618
Gastos de ventas y distribución	22	- 25.091.498.873	- 20.618.250.797
<b>Ganancia por actividades de operación</b>		<b>37.671.978.659</b>	<b>27.997.278.742</b>
Otros ingresos	23	4.849.523.625	6.673.404.527
Otros gastos	23	- 1.728.951.436	- 57.354.565
<b>Otros Ingresos y Gastos</b>		<b>3.120.572.189</b>	<b>6.616.049.962</b>
Gastos financieros	24	- 8.587.804.098	- 1.113.927.003
Ingresos financieros	24	4.107.063.944	7.012.419.662
<b>Gastos e ingresos Financieros</b>		<b>- 4.480.740.154</b>	<b>5.898.492.659</b>
<b>Ganancia antes de impuesto</b>		<b>36.311.810.694</b>	<b>40.511.821.364</b>
Gasto por impuesto a la renta	25	- 13.853.921.000	- 13.345.850.977
Impuesto Diferido		- 220.634.540	-
<b>Ganancia neta del período</b>		<b>22.237.255.154</b>	<b>27.165.970.387</b>

  
ABDÓN MARCELO ANDRADE CHAVEZ  
Representante legal  
CE 184.768

  
GINA JULIETH SANABRIA MALDONADO  
Directora de Contabilidad  
TP No. 232450-T


  
LEIDYS SOFIA CASTRO OVIEDO  
Revisor fiscal  
TP No. 168175-T



ESTADO DE FLUJO DE EFECTIVO INDIVIDUAL ( Metodo indirecto) POR LOS AÑOS  
TERMINADOS AL 31 DE DICIEMBRE DE 2023 Y 2022  
(Cifras expresadas en pesos colombianos)

	<u>Notas</u>	<u>31 de Diciembre 2023</u>	<u>31 de diciembre 2022</u>
<b>Flujos de efectivo por actividades de operación:</b>			
Ganancia del período		22.237.255.154	27.165.970.387
Gasto (Ingresos) que no afecta el capital de trabajo			
Ajustes por ingresos y gastos que no requirieron			
Uso de efectivo:			
Depreciación de propiedades, planta y equipo	11	3.424.454.307	3.042.351.454
Amortización de activos intangibles	11.1	621.422.903	698.973.460
Pérdida por deterioro de deudores	7	2.478.273.009	1.593.422.089
Provisión impuesto de renta	25	13.853.921.000	12.087.443.502
Impuesto Diferido	17	220.634.542	1.258.407.475
<b>Efectivo Generado en operación</b>		<b><u>42.835.960.915</u></b>	<b><u>45.846.568.366</u></b>
<b>Cambios en activos circulantes</b>			
(Aumento) en deudores comerciales y otros deudores	7	- 7.957.561.288	- 10.515.478.050
(Disminucion) Activos por impuestos corrientes	8	305.635.678	- 4.620.092.722
(Disminución) en inventarios	9		3.338.358.500
(Aumento) en inventarios	9	- 1.946.396.083	
(Disminución) en pagos anticipados	10	87.840.861	82.844.569
(Aumento) en pagos anticipados	10		
<b>Cambios en pasivos circulantes</b>			
(Disminución) en Obligaciones Financieras	12	- 278.354.337	623.015.697
(Disminución) Cuentas comerciales por pagar y otras cuentas por pagar	13		- 1.638.512.400
(Aumento) Cuentas comerciales por pagar y otras cuentas por pagar	13	8.882.487.483	
(Disminución) en impuestos corrientes por pagar	14		- 106.637.867
(Aumento) en impuestos corrientes por pagar	14	288.761.634	
(Disminución) Pasivo por impuesto de renta	14	- 12.979.847.895	- 16.935.438.260
(Aumento) en obligaciones laborales	15	764.148.682	419.360.473
(Disminucion) en obligaciones laborales	15		-
(Aumento) en Impuesto de Renta Diferido	17	-	2
(Disminucion) en impuesto de Renta Diferido		2	-
<b>Efectivo neto generado por actividades de operación</b>		<b><u>30.002.675.649</u></b>	<b><u>16.493.988.306</u></b>
<b>Flujos de efectivo por actividades de inversión:</b>			
(Aumento) Inversiones en instrumentos financieros	6.1	- 25.284.962.539	- 1.560.656.161
(Aumento) de propiedades, planta y equipo	11	- 7.749.147.944	- 3.570.179.140
(Aumento) de intangibles	11.1	- 321.782.761	- 399.344.348
<b>Efectivo neto utilizado en actividades de inversión</b>		<b><u>- 33.355.893.244</u></b>	<b><u>- 5.530.179.648</u></b>
<b>Flujos de efectivo por actividades de financiación:</b>			
Aportes de los accionistas			
(Aumento) dividendos para los accionistas		0	-
<b>Efectivo neto utilizado en actividades de financiación</b>		<b><u>0</u></b>	<b><u>-</u></b>
<b>Aumento neto en el efectivo y equivalentes al efectivo</b>		<b><u>- 3.353.217.596</u></b>	<b><u>10.963.808.658</u></b>
Efectivo y equivalentes al efectivo al comienzo del período	6	52.616.251.209	41.652.442.551
<b>Efectivo y equivalentes al efectivo al final del período</b>		<b><u>49.263.033.613</u></b>	<b><u>52.616.251.209</u></b>

Las notas 1 a 29 que se acompañan son parte integral de los estados financieros.


  
**ABDON MARCELO ANDRADE CHAVEZ**  
 Representante legal  
 CE 184.768

  
**GINA JULIETH SANABRIA MALDONADO**  
 Directora de Contabilidad  
 TP No. 232450-T

  
**LEIDYS SOFIA CASTRO OVIEDO**  
 Revisor fiscal  
 TP No. 168175-T



	<u>Capital Suscrito y Pagado</u>	<u>superávit de Capital</u>	<u>Reservas</u>	<u>Ganancias acumuladas por Adopción de NIIF</u>	<u>Ganancias del Periodo</u>	<u>Ganancias Acumuladas</u>	<u>Total</u>
<b>Saldo al 31 de Diciembre de 2021</b>	550.000.000	-	308.105.474	4.047.212.947	74.744.586.322	62.887.486.863	142.537.391.606
Aportes de los accionistas							-
Ganancia del período					27.165.970.387	74.744.586.322	27.165.970.387
transición al nuevo marco técnico normativo				- 1.458.546.009		1.458.546.009	-
Traslado de ganancias					-74.744.586.322		-
Dividendos decretados							-
<b>Saldo al 31 de Diciembre de 2022</b>	550.000.000	-	308.105.474	2.588.666.938	27.165.970.387	139.090.619.194	169.703.361.993
Aportes de los accionistas							
Ganancia del período					22.237.255.154	27.165.970.387	22.237.255.154
transición al nuevo marco técnico normativo							-
Traslado de ganancias					-27.165.970.387		-
Dividendos decretados							-
<b>Saldo al 31 de Diciembre de 2023</b>	550.000.000	-	308.105.474	2.588.666.938	22.237.255.290	166.256.589.445	191.940.617.147



ABDON MARCELO ANDRADE CHAVEZ  
 Representante legal  
 CE 184.768



GINA JULIETTA SANABRIA MALDONADO  
 Directora de Contabilidad  
 TP No. 232450-T



LEIDY'S SOFIA CASTRO OVIEDO  
 Revisor fiscal  
 TP No. 168175-T